



XT5000

Automotive Equipment

- (EN) Electrohydraulic under-wheel scissor lift
- (FR) Pont-élevateur électrohydraulique à ciseaux
- (ES) Elevador electrohidráulico de tijera



Key Benefits

Robustness – Planarity – Versatility
Robustesse – Planéité – Versatilité
Robusteza – Planitud – Versatilidad

teco XT5000

Automotive Equipment

(EN) Low profile electrohydraulic under-wheel scissor lift for wheel alignment:
Teco XT5000 CT LT the NO LIMIT lift !!
The innovative LIFT TABLE makes it possible to easily lift cars and commercial vehicles.

(FR) Pont-élévateur électrohydraulique à ciseaux à profil bas pour contrôleurs de géométrie:
Teco XT5000 CT LT le pont-élévateur SANS LIMITE!
La TABLE ELEVATRICE innovante soulève facilement les voitures et les véhicules utilitaires.

(ES) Elevador electrohidráulico de tijera de bajo perfil para alineación de ruedas:
¡¡Teco XT5000 CT LT, el elevador NO LIMIT!!
El innovador LIFT TABLE permite levantar fácilmente tanto turismos como vehículos comerciales.



(EN) **ALPHANUMERIC DISPLAY**
The control electronics feature an **ALPHANUMERIC DISPLAY** allowing access to a number of user functions, including viewing lift height from ground and setting the desired arrest height for the lift.


(FR) **ECRAN ALPHANUMÉRIQUE**
L'électronique de contrôle comprend notamment un **ECRAN ALPHANUMÉRIQUE** multifonctions, permettant notamment d'afficher la hauteur de l'élevateur et de paramétrer son arrêt à la hauteur souhaitée.

(ES) **PANTALLA ALFANUMÉRICA**
La electrónica de control cuenta con una **PANTALLA ALFANUMÉRICA** con varias funciones para el usuario, entre las cuales se encuentra la posibilidad de visualizar la altura del elevador y programar la parada del mismo en la altura deseada.





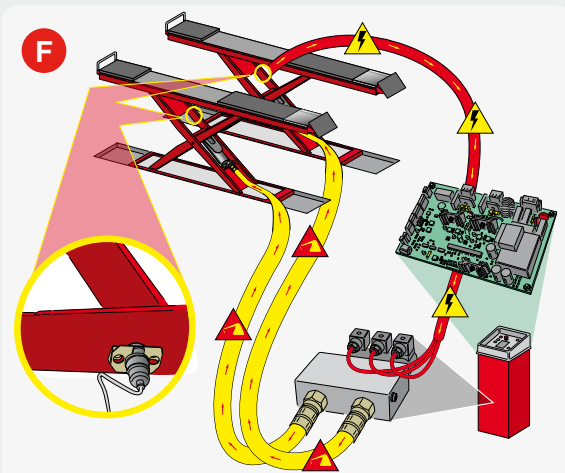
- (EN) The innovative **LIFT-TABLE**, able to lift all types of vehicles and with a 5000 Kg capacity like the main lift.
- (FR) **TABLE ELEVATRICE** innovante, en mesure de soulever tout type de véhicule et d'une portée de 5 000 kg, comme le pont-élevateur principal.
- (ES) **LIFT-TABLE** innovador, capaz de levantar cualquier tipo de vehículo y con una capacidad de 5000 Kg como elevador principal



- (EN) The recesses for the turn plates and slip plates are adjustable to ensure **perfect planarity of the runways**.
Low friction dual rear slip plate. **D**
- (FR) Le logement des plateaux et des plaques oscillantes est réglable afin d'obtenir une **planéité parfaite des chemins de roulement**.
Double plate-forme oscillante arrière à faible frottement. **D**
- (ES) La ranura de los platos giratorios y las placas oscilantes son regulables para lograr que **las plataformas queden perfectamente planas**.
Doble plataforma oscilante trasera de baja fricción. **D**



- (EN) The vehicle's front axle is positioned in a lift's fixed point (where there are the turntables), **independently from the vehicle wheel base** and without any further regulation
- (FR) L'essieu avant du véhicule est positionné dans un point bien déterminé (où se trouvent les plateaux pivotants), **indépendamment de l'empattement du véhicule** et sans aucun autre réglage.
- (ES) El eje delantero del vehículo está posicionado en un punto fijo del elevador (donde están presentes los platos giratorios) **independientemente de la batalla del vehículo** y sin ninguna regulación sucesiva.



- (EN) Electronically controlled hydraulic levelling system.
- (FR) Dispositif de géométrie hydraulique à contrôle électronique.
- (ES) Sistema de nivelación hidráulica de control electrónic .



Electrohydraulic under-wheel scissor lift

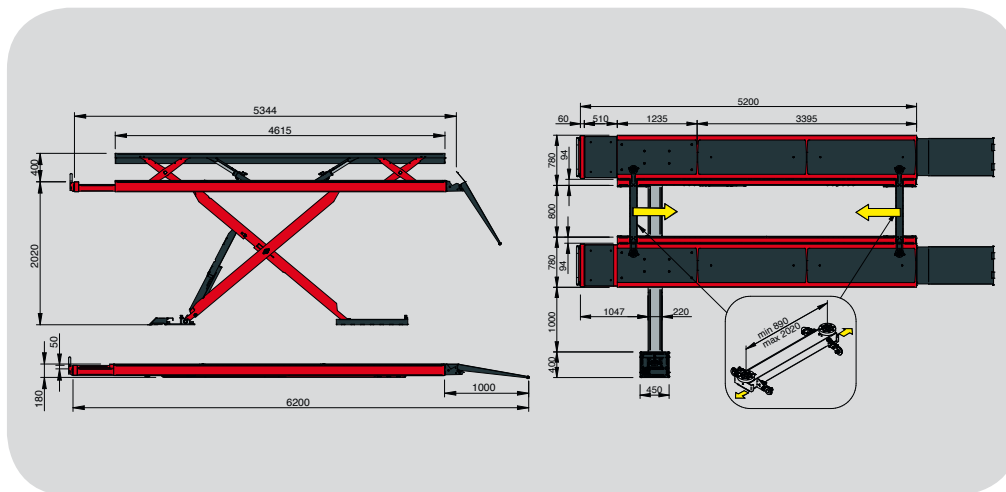
Pont-élévateur électrohydraulique à ciseaux
Elevador electrohidráulico de tijera

TECHNICAL DATA - DONNÉES TECHNIQUES - DATOS TÉCNICOS

MAX. CAPACITY	PORTÉE MAX.	CAPACIDAD MÁX.	5.000 Kg
LIFTING/ LOWERING TIME	TEMPS DE MONTÉE/ DESCENTE	TIEMPO DE ASCENSO/DE- SCENSO	95"
PNEUMATIC POWER SUPPLY	ALIMENTATION PNEUMATIQUE	ALIMENTACIÓN NEUMÁTICA	4-10 bar
MOTOR POWER	PUISSANCE MOTEUR	POTENCIA MOTOR	3 kW
POWER SUPPLY	ALIMENTATION	ALIMENTACIÓN	230/400V - 3ph - 50/60Hz
MAX. CAPACITY LT	PORTÉE MAX. LT	CAPACIDAD MÁX. LT	5.000 kg

ACCESSORIES ON REQUEST

- Light system kit
- Turn plates (a)
- Cross-beam support kit for the lift table (b)
- Cross-beam spacer kit for the lift table (c)



ACCESSOIRES OPTIONNELS

- Kit installation éclairage
- Plateaux pivotants (a)
- Kit support traverse du plan de levage auxiliaire (b)
- Kit entretoises pour traverse du plan de levage auxiliaire (c)

ACCESSORIES - ACCESSOIRES - ACCESORIOS



OPTIONAL - OPTIONNELS - OPCIONALES *

For other optional accessories, refer to separate catalogue - Pour les autres accessoires, veuillez consulter le catalogue - Para otros accesorios ver catálogo separado.

ACCESORIOS BAJO PEDIDO

- Kit instalación luz
- Platos giratorios (a)
- Kit de soporte de travesaño para "Lift-Table" (b)
- Kit de separadores entre travesaño y "Lift-Table" (c)

The manufacturer reserves the right to modify the features of its products at any time. - Les photographies, caractéristiques et données techniques n'engagent en rien le fabricant. Elles peuvent subir des modifications sans préavis. - Las fotografías, las características y los datos técnicos no son vinculantes. La empresa se reserva el derecho de modificarlas en cualquier momento.